

## Actualización de versiones



**CALIBRE**

## Visual Factory Calibre 25

Revisión agosto 2025

ELECSOFT S.L.

La información contenida en este documento está sujeta a modificaciones sin previo aviso. Ninguna parte de este documento puede ser reproducida o transmitida de ninguna forma, ni por ningún medio, ya sea electrónico o mecánico, con ningún propósito, sin la previa autorización por escrito de Elecsoft, S.L.

©2025 Elecsoft, S.L. Reservados todos los derechos

Visual Factory y ELECSOFT son marcas registradas que pertenecen ELECSOFT S.L.

Microsoft, Windows, Microsoft EXCEL, Microsoft Word y Microsoft SQL Server son marcas registradas que pertenecen a Microsoft Corporation

Cualquier otra marca, mencionada en este documento y omitida de forma involuntaria en la lista anterior, pertenece a su respectivo propietario.

3ª Revisión: agosto 2025

Impreso en España






## Actualizar a la última versión de Visual Factory Calibre

**Importante:** El presente documento es válido para la actualización de versiones 23 o superiores a la última versión. Si dispone de la versión 7.6 o inferior consulte con Elecsoft.

Acceda a la página de descargas de Elecsoft ([Elecsoft.com](http://Elecsoft.com) || > [Descargas](#)) para descargarse la última versión:



### Visual Factory Calibre 25

-  [Folleto](#)
-  [Novedades de la versión 23](#)
-  [Novedades de la versión 25](#)
-  [Manual de usuario](#)
-  [Actualización 25.1.3](#)

### Comprobaciones previas

Antes de realizar la actualización de versión se aconseja hacer lo siguiente:

- Hacer una copia de seguridad de la base de datos.
- Anotar el número de versión actual que se está usando y la ruta donde está instalado el programa.

### Procedimiento de actualización

1. Desinstalar VFCalibre actual en un PC.
2. Instalar la última versión de VFCalibre con el paquete de instalación que se ha descargado desde el anterior enlace. Instalarlo en la misma carpeta donde estaba instalado, de esta manera ya tenemos el fichero .config configurado para trabajar con la base de datos.
3. Arrancar la aplicación desde el PC que se ha actualizado.

### Consideraciones importantes

Una vez se entra al programa con la nueva actualización, la base de datos se actualiza a la nueva versión. Si por alguna razón se tuviera que volver a la versión anterior, se deberá restaurar la última copia de la base de datos existente e instalar de nuevo la versión anterior de la aplicación VFCalibre. Por esta razón se aconseja antes de nada hacer una copia de seguridad.

4. Una vez comprobado que todo es correcto, repetir los pasos 1 y 2 en todos los PCs donde esté instalado el programa.

## Política de copias de seguridad

Un tema muy importante en VFCalibre es el de gestionar y mantener un sistema de copias de seguridad de la base de datos. Desde Elecsoft ofreceremos toda nuestra ayuda y soporte a los departamentos de IT, que serán los responsables de establecer su política y protocolo sobre este tema.

Como puntos clave que aconsejamos que se tengan en cuenta:

- Hacer un plan periódico de copias de seguridad de la base de datos.
- Guardar las copias en un sitio externo a donde esté instalada la base de datos SQL.
- Comprobar que dichas copias se están haciendo bien y se puedan restaurar sin problemas.

**Nota:** *Para la realización de una tarea programada consulte la Guía de instalación suministrada con la aplicación.*